

電気毛布・電気ミニマット・電気カーペットをご使用のみなさまへ



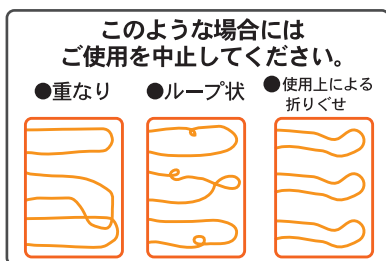
愛情点検で快適な冬を!

長年ご使用の暖房器具で、経年劣化が原因の火災事故が起きています。
事故を未然に防ぐため、日頃から製品とその周辺のチェックを行いましょう。

お宅ではこのようなことが起きていませんか?

電気毛布

- ・ヒーター線に重なり、ループ状、使用上による折りぐせなどはありませんか?
- ・毛布の表面が熱により部分的に変色していることはありませんか?



光に透かしてみるなどして
確認してください。



電気ミニマット

- ・このような使い方はしていませんか?
電気ミニマットの中央部が極度に凹んだり、片側に引っ張られたりするような状態になる、柔軟性のある座布団やソファなどの上に置いて使用しないでください。ヒーター線の位置ずれが発生します。
- ・電気ミニマットの表面が熱により部分的に変色していることはありませんか?




クッションの上で
使わないでください

電気毛布・電気ミニマット・電気カーペット


こんなこともチェックしてください

- ・外出時や使わない時は、必ずコンセントから電源プラグを抜いてください。
- ・表面に傷や破れがあったり、内部が露出してヒーター線が見えたりしていませんか?

ヒーター線を
傷つけないで!



- ・電源コードやコントローラーが熱かったり、臭いがしていませんか。また、コントローラーを踏んだり強い衝撃を与えてはいませんか? 特に電源コードの根元やコントローラー及び、その付け根を確認してください。



少しでもおかしいと思ったらご使用を中止してください

- ・発煙、発火、こげの原因になる恐れがあり、このままご使用いただくのは、大変危険です。
- ・電源を切り、コンセントから電源プラグを抜いて、販売店またはメーカーのお問い合わせ先にご相談ください。ただし機種によっては、修理ができない場合もありますのでご了承ください。